

An illustration of three children sitting on large, glowing yellow stars against a dark blue night sky filled with smaller stars and constellations. On the left, a young boy with brown hair, wearing a white tank top, sits on a star and waves his hand. In the center, a boy with dark hair, wearing a green long-sleeved shirt, sits on a star with his arms crossed. On the right, a girl with brown hair, wearing a pink shirt, sits on a star with her hand to her chin. The stars they are sitting on have a trail of smaller stars leading to their centers. The background is a deep blue with various sizes of yellow and white stars, some with purple and blue starburst effects. Faint white lines connect some of the stars, suggesting constellations.

**Развивающая предметно-пространственная среда группы «Звездочки»**



**Мы - звездочки лучистые, сияем и блестим.  
Мы яркие, искристые, И все мы знать хотим!**






***Наши воспитатели:***

**Валькова Галина Александровна**



**Скугарева Анастасия Марковна**



# «Центр краеведения»









# «Центр экспериментирования»









# «Центр физического развития»





# «Центр речевого развития»









# «Центр театрализованной деятельности и музыкального развития»









# «Центр безопасности»

← ПРАВИЛА
← ДОРОЖНОГО
← ДВИЖЕНИЯ

### ПРО ПРАВИЛА ДОРОЖНОГО ДВИЖЕНИЯ



Там, где движется машина, Лиде не должно входить, Рискнее это очень правило. Под машину угнаться.

На улицах тоже много Проблемных мест: переходов, перекрестков, И на проезжей части много Колдобин, сточных воронок!

Выходить нужно аккуратно? Давай же осторожно! След правилам дорожным. Если же вдруг в ситуации Все моменты должны Демонстрировать спокойно.

### ДОРОЖНЫЕ ЗНАКИ

**Предупреждающие**



**Запрещающие**



**Знаки особых предписаний**



### ДВИЖЕНИЯ



В центре движения люди. Он в порядке, и порядок. Делают партию и дружно.

Сидеть можно спокойно. Выходит кружок, и в путь. Пешеходы и машины. Подчиняться им!

Вот светофор, свет уличный. Могут светить ночью. Делают, светятся и горят. Делают партию и дружно. Могут даже поворачивать!

Сидеть можно спокойно. Выходит кружок, и в путь. Пешеходы и машины. Подчиняться им!

Эти знаки — остановки. Люди здесь могут жить. А когда придет автобус, Остановится он тут.

Ну в работе тоже важны. Этот знак всем говорит: «Ждите знака!» — пешеходы! ИГТ! Тогда пешеходы ждут!

Соблюдать порядок — это важно. Не надо шуметь, не надо. Чтобы вы не заблудились, Чтобы вы не потерялись. Подчиняться им!

Мы в транспорте должны. Все правила дорожные. Чтобы вы не заблудились, Чтобы вы не потерялись. Подчиняться им!

А для пешеходов тоже важно. Светофор свой свет меняет. Красный, желтый, зеленый. Светофор свой свет меняет. Красный, желтый, зеленый. Светофор свой свет меняет. Красный, желтый, зеленый.

**Дорожные знаки**

**Предписывающие**

**Велосипедная дорожка**

**Твоя безопасность**

**Что делать если**

**16 ОБУЧАЮЩИХ КАРТОЧЕК ГОРОДА РОССИИ**

MI 9 S CAMERA



# Центр сюжетно-ролевых игр









# Центр познавательного развития





# Центр художественно-эстетического развития







# Центр конструирования





# Центр информации для родителей





# «Центр природы»

